les guides à composer

composez votre CLÔTURE ÉQUESTRE

Guides

PIVETEAUBOIS®

Créateur de Solutions Durables

www.piveteaubois.com/guides

Composez votre clôture

Grâce à ce document, vous allez pouvoir facilement composer la clôture correspondant le mieux à votre projet.
Découvrez, au fil des pages, le concept, les règles à respecter, les principes de fixation, un exemple de réalisation...

Concept :
Conçue selon le principe des haras nationaux, la clôture Équestre se décline en deux modèles, la clôture deux lisses et la clôture trois lisses.

Le matériau
Essence : Pin issu de forêts gérées durablement (certification PEFC ou FSC).
Traitement : Classe 4 en autoclave certifié CTB B+ (respectueux de l'environnement).
Garantie du traitement : 15 ans hors sol et 10 ans au contact du sol.
Attention ! En cas de recoupe des bois, il est impératif de retraiter la partie coupée avec de l'ENSELE
Ne pas recouper les parties enterrées.

La clôture Équestre deux lisses :
La plus fréquente, avec une lisse supérieure de section plus importante pour éloigner le cavalier de la lisse inférieure.
Lisse supérieure : Ø140 de longueur 2,50 m pré-percée.
Lisse inférieure : Ø110 de longueur 2,50 m pré-percée.
Poteaux : Ø160 mm de longueur 2,00 m usinés pour recevoir les lisses.
Les poteaux sont à sceller dans le sol avec un entraxe de 2,50 m.
Les lisses se fixent sur les poteaux par des tire-fonds galvanisés Ø12 x 180 mm cachés par un capuchon.

La clôture Équestre trois lisses :
Recommandée pour des carrières accueillant des cavaliers débutants ou des chevaux en liberté.
Lisses : Ø110 mm pré-percées de longueur 2,50 m.
Poteaux : Ø160 mm de longueur 2,40 m usinés pour recevoir les lisses.
Les poteaux sont à sceller dans le sol avec un entraxe de 2,50 m.
Les lisses se fixent sur les poteaux par des tire-fonds galvanisés Ø12 x 180 mm cachés par un capuchon.

Présentation des différents éléments pour composer votre clôture

La clôture deux lisses

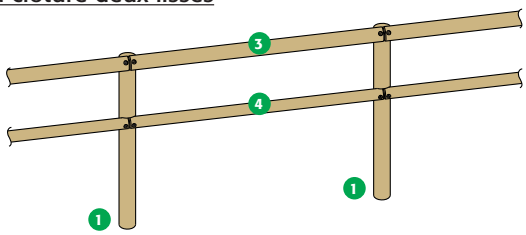

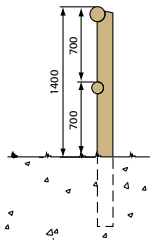

Fixation des lisses
(prévoir 2 tire-fonds par lisse)

La clôture trois lisses

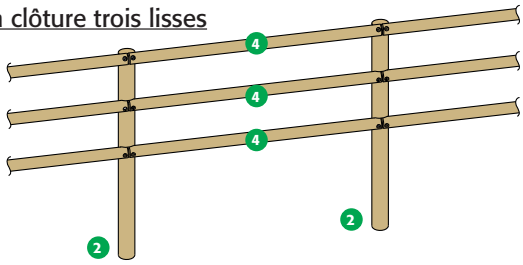

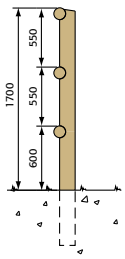

Références	Désignation	Diam. (mm)	Long (m)	
660003438	Poteau 2 lisses	160	2,00	1
660003441	Poteau 3 lisses	160	2,40	2
127063011/004	Lisse	140	2,50	3
127063011/002	Lisse	110	2,50	4
730500018	Tire-fond + capuchon en prévoir 2 par lisse			5

Fixation des poteaux

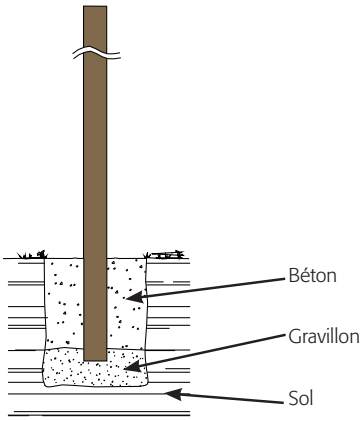

© - Ce document est la propriété de PIVETEAU BOIS toute reproduction ou utilisation sans accord préalable est formellement interdite - 22/02/2013

Composez votre clôture

• *Vue en plan et aperçu final de la réalisation*

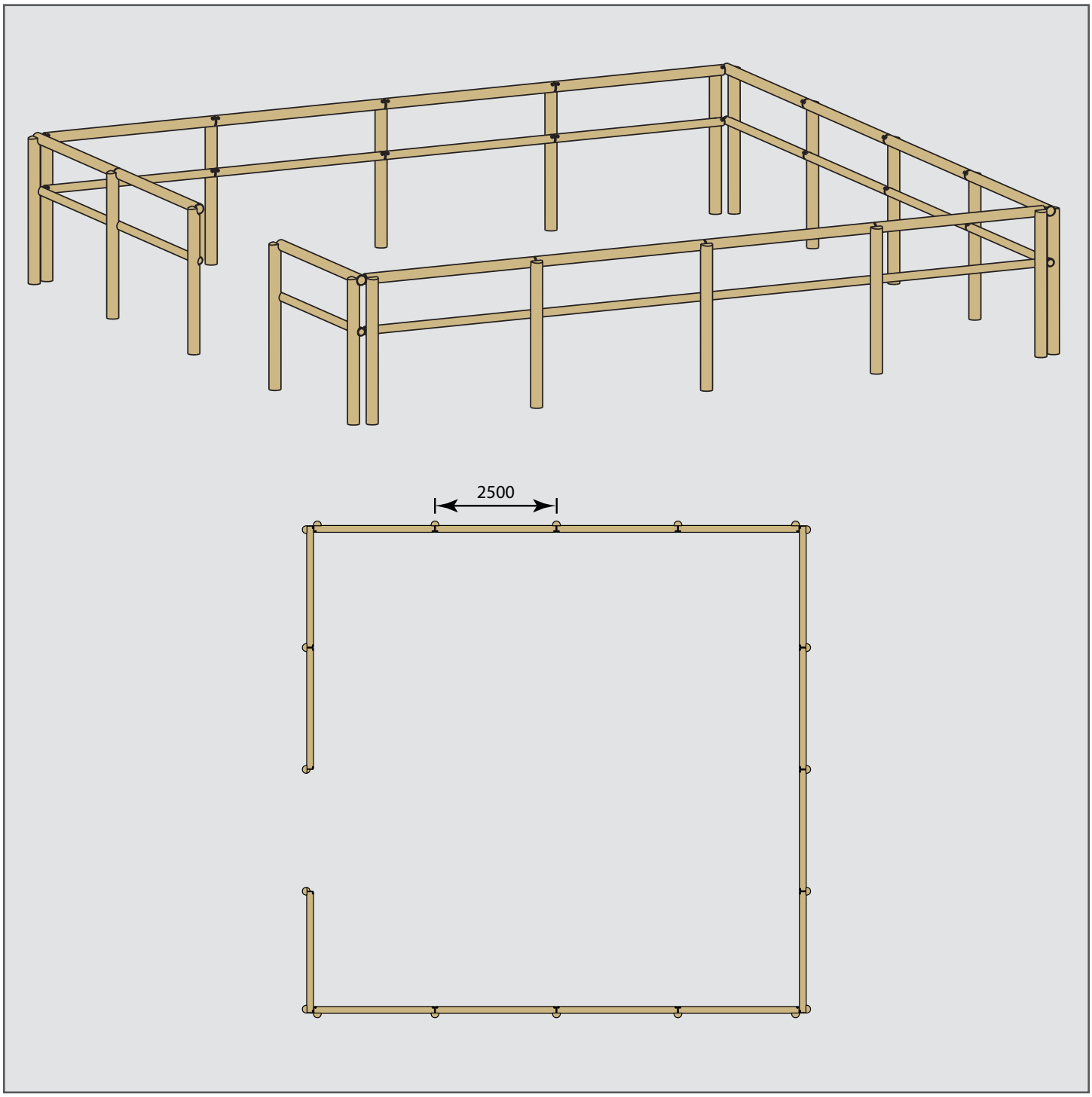

Référencement des éléments composant l'exemple de réalisation ci-dessus

Les poteaux

	Référence	Diam. (mm)	Long. (m)	Quantité
1	**660003438**	160	2,00	**20**
2	**660003441**	160	2,40	**0**

Quincaillerie

	Référence		Quantité
5	**730500018**	1 tire-fond galva Ø 12 x 180 mm + 1 capuchon	**40**

Les lisses

	Référence	Diam. (mm)	Long. (m)	Quantité
3	**127063011/004**	110	2,50	**15**
4	**127063011/002**	140	2,50	**15**

© - Ce document est la propriété de PIVETEAU BOIS toute reproduction ou utilisation sans accord préalable est formellent interdite - 22/02/2013

durapin Le bois extrême®

CLÔTURE EQUESTRE

Composez votre clôture

• *Dessinez ici le plan de votre projet*

Référencement des éléments composant l'exemple de réalisation ci-dessus

0,50 cm
0,50 cm

Les poteaux

	Référence	Diam. (mm)	Long. (m)	Quantité
1	**660003438**	160	2,00	
2	**660003441**	160	2,40	

Les lisses

	Référence	Diam. (mm)	Long. (m)	Quantité
3	**127063011/004**	110	2,50	
4	**127063011/002**	140	2,50	

Quincaillerie

	Référence		Quantité
5	**730500018**	1 tire-fond galva Ø 12 x 180 mm + 1 capuchon	

© - Ce document est la propriété de PIVETEAU BOIS toute reproduction ou utilisation sans accord préalable est formellent interdite - 22/02/2013