les guides à composer

composez votre CLÔTURE JERSEY

Guides

PIVETEAUBOIS®

Créateur de Solutions Durables

www.piveteaubois.com/guides

CLÔTURE JERSEY

Composez votre clôture

Grâce à ce document, vous allez pouvoir facilement composer la clôture correspondant le mieux à votre projet. Découvrez, au fil des pages, le concept, les règles à respecter, les principes de fixation, un exemple de réalisation...

Le matériau

Essence : Pin issu de forêts gérées durablement (certification PEFC ou FSC).
Traitement : Classe 4 en autoclave certifié CTB B+ (respectueux de l'environnement).
Garantie du traitement : 15 ans hors sol et 10 ans au contact du sol.
Attention ! En cas de recoupe des bois, il est impératif de retraiter la partie coupée avec de l'ENSELE
Ne pas recouper les parties enterrées.

Présentation des différents éléments pour composer votre clôture

- Clôture réalisée en demi-ronds Ø 5 x 50 mm.

1 *Portillon*

	Références	Larg. (m)	Haut. (m)
1	**Portillon 600000413**	0,90	1,00
2	**Clôture 600000043** Prévoir 12 vis Inox 5 x 50 mm	2,50	1,00

		Ep (mm)	Larg (mm)	Long (m)
3	**Lame 127072002/192** Prévoir 4 vis Inox 6 x 80 mm	36	90	2,50
4	**Poteau 137191806/036**	90	90	1,50

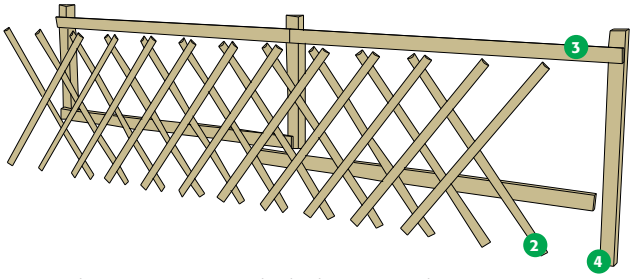

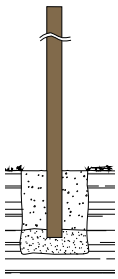

Poteau à sceller

Principe de fixation :

- Les poteaux se scellent au sol (environ 1/3 de la hauteur du poteau).
- La fixation des lisses sur les poteaux se fait avec des vis inox Ø 6 x 80, non livrées.
- La clôture se fixe avec 12 vis inox Ø 5 x 50 tous les 500 mm, non livrées.
- Entraxe 2500 mm

• *Vue en plan et aperçu final de la réalisation*

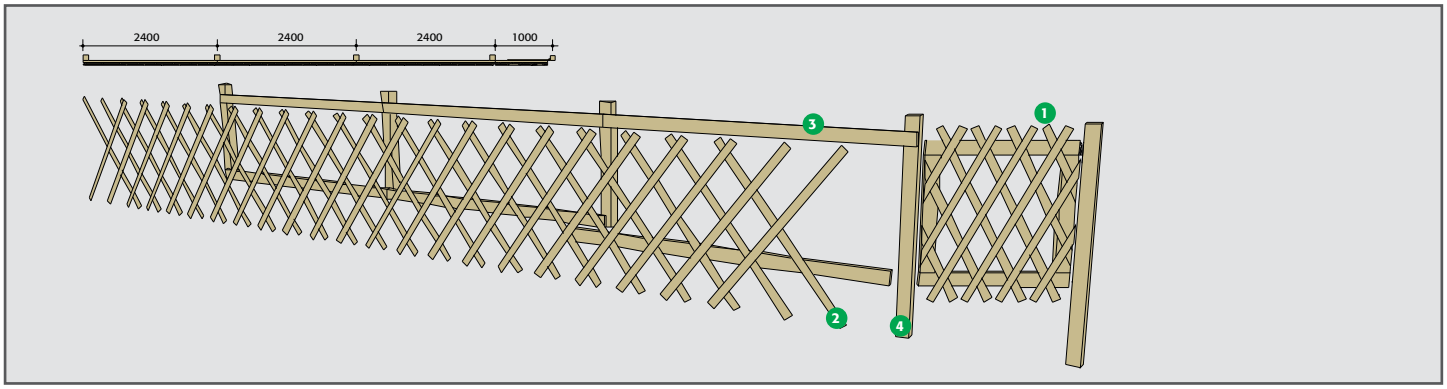

	Références	Long. (m)	Haut. (m)		Quantité
1	**600000413** Portillon livré avec kit de montage				1
2	**600000043** Prévoir 12 vis inox 5 x 50 - Fixer tous les 500 mm	2,50	1,00		3
		Ep. (m)	Larg. (m)	Long. (m)	Quantité
3	**127072002/192** Prévoir 4 vis inox 6 x 80	36	90	2,50	6
4	**137191806/036**	90	90	1,50	5

La Visserie

Référence	Conditionnement	Dim.	Nb. pour le projet	Quantité
730520093 **730520100**	200 20	5 x 50	36	0 2
730520098 **730520106**	200 20	6 x 180	24	0 2

© - Ce document est la propriété de PIVETEAU BOIS toute reproduction ou utilisation sans accord préalable est formellement interdite - 21/01/2013

durapin Le bois extrême®

CLÔTURE JERSEY

Composez votre clôture

• Dessinez ici le plan de votre projet

• Référencez ici les éléments nécessaires pour la réalisation de votre projet

	Références	Long. (m)	Haut. (m)		Quantité
1	**Portillon** **600000413** Portillon livré avec kit de montage				
2	**Clôture** **600000043** Prévoir 12 vis inox 5 x 50 - Fixer tous les 500 mm	2,50	1,00		
		Ep. (m)	Larg. (m)	Long. (m)	**Quantité**
3	**Lame** **127072002/192** Prévoir 4 vis inox 6 x 80	36	90	2,50	
4	**Poteau** **137191806/036**	90	90	1,50	

La Visserie

Référence	Conditionnement	Dim.	Nb. pour le projet	Quantité
730520093 **730520100**	200 20	5 x 50	36	
730520098 **730520106**	200 20	6 x 180	24	

© - Ce document est la propriété de PIVETEAU BOIS toute reproduction ou utilisation sans accord préalable est formellement interdite - 21/01/2013